

# ESGデータ

## ガバナンス

### 三井金属 役員の略歴（2022年6月29日時点）

#### 代表取締役社長 納 武士

1986年4月	当社入社
2010年6月	Mitsui Copper Foil (Malaysia) Sdn. Bhd. 社長
2013年10月	当社金属・資源事業本部 リサイクル推進部長
2014年4月	当社執行役員 金属事業本部 金属事業部 技術統括部長
2015年4月	当社執行役員 機能材料事業本部 副本部長兼企画部長
2015年6月	当社取締役兼常務執行役員 機能材料事業本部 副本部長兼企画部長
2015年10月	当社取締役兼常務執行役員 機能材料事業本部長兼企画部長
2016年4月	当社代表取締役常務取締役兼 常務執行役員 機能材料事業本部長
2020年4月	当社代表取締役副社長兼 副社長執行役員 事業創造本部長
2021年4月	当社代表取締役社長（現任）

#### 代表取締役専務取締役 兼 専務執行役員 木部 久和

1985年4月	当社入社
2009年4月	当社部品事業本部 自動車機器事業部 経理部長
2013年10月	三井金属アクト株式会社 取締役兼常務執行役員 企画・管理本部長兼企画部長
2014年4月	当社執行役員 金属事業本部長付
2014年6月	当社執行役員 パンパシフィック・カッパー株式会社 取締役執行役員
2015年10月	当社上席執行役員 関連事業統括部 副事業統括部長
2016年1月	当社上席執行役員 関連事業統括部長兼金属事業本部 銅統括事業部長
2016年4月	当社常務執行役員 関連事業統括部長兼金属事業本部 銅統括事業部長
2018年4月	当社常務執行役員 関連事業統括部長
2020年6月	当社取締役兼常務執行役員 関連事業統括部長
2021年4月	当社代表取締役専務取締役兼専務執行役員 関連事業統括部長
2021年6月	当社代表取締役専務取締役兼専務執行役員 経営企画本部長（現任）

#### 専務取締役 兼 専務執行役員 角田 賢

1987年4月	当社入社
2013年4月	当社金属・資源事業本部 亜鉛事業部長兼営業部長
2013年6月	当社執行役員 金属・資源事業本部 亜鉛事業部長
2014年4月	当社執行役員 金属事業本部 金属事業部 副事業部長兼営業統括部長
2015年4月	当社執行役員 金属事業本部 金属事業部長兼営業統括部長
2015年10月	当社執行役員 パンパシフィック・カッパー株式会社 取締役執行役員
2018年4月	当社執行役員 金属事業本部 副本部長兼銅事業統括部長
2019年4月	当社常務執行役員 金属事業本部長
2021年4月	当社常務執行役員 金属事業本部長兼企画部長
2021年6月	当社取締役兼常務執行役員 金属事業本部長
2022年6月	当社専務取締役兼専務執行役員 金属事業本部長（現任）

#### 取締役 兼 常務執行役員 岡部 正人

1986年4月	当社入社
2010年6月	台湾銅箔股份有限公司 董事兼副総経理
2011年6月	当社電子材料事業本部 企画部長
2013年9月	当社機能材料事業本部 触媒事業統括部長付
2014年1月	当社機能材料事業本部 触媒事業統括部 営業部長
2015年10月	当社機能材料事業本部 触媒事業部 副事業部長兼営業部長
2016年4月	当社執行役員 機能材料事業本部 触媒事業部長
2019年10月	当社執行役員 機能材料事業本部 副本部長兼触媒事業部長
2020年4月	当社常務執行役員 機能材料事業本部長
2022年6月	当社取締役兼常務執行役員 機能材料事業本部長（現任）

#### 取締役 兼 執行役員 宮地 誠

1986年4月	当社入社
2010年4月	当社機能材料事業本部 電池材料事業部 技術部長
2011年6月	当社機能材料事業本部 電池材料事業統括部長兼 品質保証部長
2014年4月	当社執行役員 機能材料事業本部 電池材料事業部長兼製造部長
2015年4月	当社執行役員 機能材料事業本部 触媒事業部長兼製造部長
2015年10月	当社執行役員 機能材料事業本部 副本部長兼 触媒事業部長兼製造部長
2016年4月	当社執行役員 機能材料事業本部 副本部長兼 機能粉事業部長
2018年4月	当社執行役員 経営企画本部 人事部長兼経営企画部秘書室長
2021年4月	当社執行役員 経営企画本部 経営企画部秘書室長
2021年6月	当社取締役兼執行役員 環境および安全衛生最高責任者（現任）

#### 社外取締役 松永 守央

1977年8月	米国テネシー大学 博士研究員
1996年9月	九州工業大学 工学部教授
2003年4月	九州工業大学 工学研究科 機能システム創成工学専攻教授
2010年4月	国立大学法人九州工業大学 学長
2016年6月	公益財団法人北九州産業学術推進機構 理事長（現任）
2016年6月	当社社外取締役（現任）
2018年6月	黒崎播磨株式会社 社外監査役（現任）
2022年2月	一般社団法人表面技術協会会長（現任）

#### 社外取締役 戸井田 和彦

1975年4月	日産自動車株式会社 入社
1999年7月	日産自動車株式会社 部品事業部 国内部品部長
2001年4月	日産自動車株式会社 常務(SVP) グローバルアフターセールス担当
2005年4月	日産自動車株式会社 常務(SVP) 日本マーケティング&セールス担当 MC-Dealer 議長
2009年4月	株式会社ファルテック 取締役副社長
2009年4月	株式会社アルティア 取締役会長
2010年4月	株式会社ファルテック 代表取締役社長、 CEO(最高経営責任者)
2017年4月	株式会社ファルテック 代表取締役会長
2017年6月	株式会社ファルテック 相談役
2018年4月	学校法人立教学院 常務理事
2020年6月	当社社外取締役（現任）
2020年9月	学校法人立教学院 理事長

#### 社外取締役 武川 恵子

1981年4月	総理府（現 内閣府）入府
2008年7月	内閣府 大臣官房審議官（共生社会政策担当）
2009年7月	内閣府 大臣官房審議官（男女共同参画局担当）
2012年12月	内閣府 大臣官房政府広報室長
2014年7月	内閣府 男女共同参画局長
2019年4月	学校法人昭和女子大学教授
2019年6月	当社社外監査役
2019年6月	日本電信電話株式会社 社外取締役
2020年4月	学校法人昭和女子大学グローバルビジネス学部長・ 女性文化研究所長（現任）
2021年4月	学校法人昭和女子大学特命教授（現任）
	積水ハウス株式会社 社外取締役（現任）
2021年6月	当社社外取締役（現任）

#### 常勤監査役 沓内 哲

1984年4月	当社入社
2012年2月	当社財務部長
2014年6月	当社金属事業本部 管理部長
2017年4月	当社執行役員 経営企画本部 広報部長
2018年6月	当社執行役員 経営企画本部 広報部長兼経理部長
2020年4月	当社執行役員 経営企画本部 コーポレートコミュニケーション部長兼 経理部長
2020年6月	当社常勤監査役（現任）

#### 常勤監査役 福本 浩敏

1986年4月	当社入社
2011年6月	当社電子材料事業本部 電子材料開発センター長
2011年10月	当社電子材料事業本部 特殊銅箔事業部 上尾事業所長
2016年10月	Mitsui Copper Foil (Malaysia) Sdn.Bhd. Managing Director
2017年5月	当社機能材料事業本部 銅箔事業部 副事業部長兼 企画部長
2020年4月	当社事業創造本部 総合研究所副所長
2021年1月	当社事業創造本部 総合研究所長
2022年6月	当社常勤監査役（現任）

#### 社外監査役 石田 徹

1975年4月	通商産業省（現 経済産業省）入省
2003年7月	経済産業省 大臣官房総括審議官
2005年9月	経済産業省 貿易経済協力局長
2007年7月	経済産業省 産業技術環境局長
2008年7月	経済産業省 資源エネルギー庁長官
2011年1月	東京電力株式会社 顧問
2013年6月	日本アルコール販売株式会社 取締役
2014年6月	日本アルコール販売株式会社 取締役副社長
2015年12月	日本商工会議所・東京商工会議所 専務理事（現任）
2018年6月	当社社外監査役（現任）

#### 社外監査役 井上 宏

1985年4月	検事任官
2012年1月	法務省 大臣官房審議官（総合政策統括担当）
2012年11月	奈良地方検察庁 検事正
2014年7月	法務省 入国管理局長
2017年3月	最高検察庁 観察指導部長
2017年6月	名古屋地方検察庁 検事正
2018年2月	札幌高等検察庁 検事長
2020年1月	福岡高等検察庁 検事長
2020年10月	弁護士登録、桃尾・松尾・難波法律事務所入所（現任）
2021年6月	当社社外監査役（現任）

従業員

連結従業員の内訳【雇用契約、雇用形態別】（2021年度末時点）

		男性	女性	合計
期間の定めなし	フルタイム	8,807	3,353	12,160
	フルタイム以外	8	11	19
	計	8,815	3,364	12,179
期間の定めあり	フルタイム	501	304	805
	フルタイム以外	101	44	145
	計	602	348	950
合計	9,417	3,712	13,129	
派遣社員	685	839	1,524	
総労働力	10,102	4,551	14,653	

\* 有価証券報告書に記載の臨時従業員とは集計方法が異なるため、従業員数合計は一致していません。

連結従業員の内訳【雇用契約、勤務地別】（2021年度末時点）

	期間の定めなし		期間の定めあり		合計
	男性	女性	男性	女性	
日本	5,159	812	476	127	6,574
北米	243	186	1	1	431
中南米	538	454	2	2	996
アジア	2,836	1,880	123	218	5,057
欧州	39	32	0	0	71
合計	8,815	3,364	602	348	13,129

連結従業員の内訳【役職別】（2021年度末時点）

	30歳未満		30歳以上50歳未満		50歳以上		合計
	男性	女性	男性	女性	男性	女性	
管理職	4	0	734	95	588	30	1,451
管理職以外	1,867	789	4,439	2,233	1,785	565	11,678
合計	1,871	789	5,173	2,328	2,373	595	13,129

管理職(マネージャー以上)のうち 海外現地国籍を保有する者の割合（2021年度末時点）

北米	66.78%
中南米	88.5%
アジア	81.5%
欧州	100.0%
合計	81.0%

地域別 採用者数および採用率（2021年度末時点）

		30歳未満		30歳以上50歳未満		50歳以上		合計
		男性	女性	男性	女性	男性	女性	
日本	採用者数	139	33	132	37	31	13	385
	総数	801	150	2,890	446	1,945	287	6,519
	採用率	17.4%	22.0%	4.6%	8.3%	1.6%	4.5%	5.9%
北米	採用者数	7	2	13	11	5	5	43
	総数	18	7	108	65	107	114	419
	採用率	38.9%	28.6%	12.0%	16.9%	4.7%	4.4%	10.3%
中南米	採用者数	108	142	45	94	1	7	397
	総数	155	204	256	217	120	35	987
	採用率	69.7%	69.6%	17.6%	43.3%	0.8%	20.0%	40.2%
アジア	採用者数	444	361	190	86	3	4	1,088
	総数	889	428	1,836	1,561	172	109	4,995
	採用率	49.9%	84.3%	10.3%	5.5%	1.7%	3.7%	21.8%
欧州	採用者数	7	2	4	0	6	2	21
	総数	9	2	14	5	15	25	70
	採用率	77.8%	100.0%	28.6%	0.0%	40.0%	8.0%	30.0%
合計	採用者数	705	540	384	228	46	31	1,934
	総数	1,872	791	5,104	2,294	2,359	570	12,990
	採用率	37.7%	68.3%	7.5%	9.9%	1.9%	5.4%	14.9%

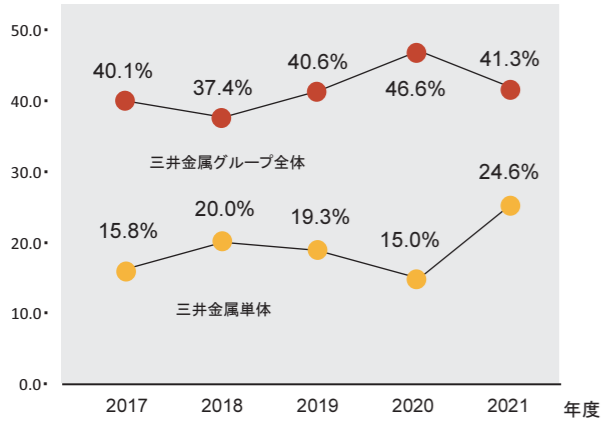
\* 連結従業員とは集計対象が異なるため、従業員数合計は一致していません。

地域別 離職者数および離職率（2021年度末時点）

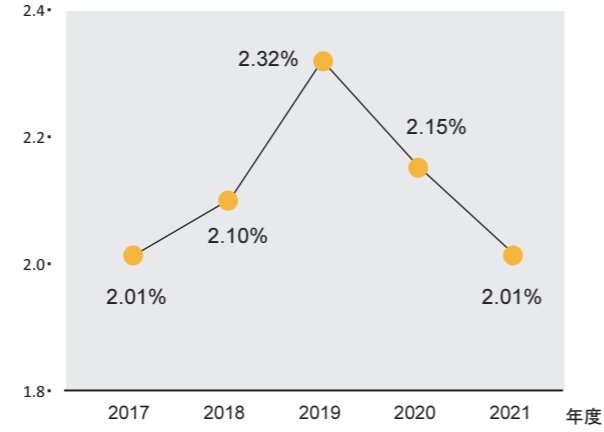
		30歳未満		30歳以上50歳未満		50歳以上		合計
		男性	女性	男性	女性	男性	女性	
日本	離職者数	46	11	75	18	99	22	271
	総数	801	150	2,890	446	1,945	287	6,519
	離職率	5.7%	7.3%	2.6%	4.0%	5.1%	7.7%	4.2%
北米	離職者数	3	1	12	5	3	2	26
	総数	18	7	108	65	107	114	419
	離職率	16.7%	14.3%	11.1%	7.7%	2.8%	1.8%	6.2%
中南米	離職者数	89	101	57	77	3	4	331
	総数	155	204	256	217	120	35	997
	離職率	57.4%	49.5%	22.3%	35.5%	2.5%	11.4%	33.5%
アジア	離職者数	243	274	225	134	20	27	923
	総数	889	428	1,836	1,561	172	109	4,995
	離職率	27.3%	64.0%	12.3%	8.6%	11.6%	24.8%	18.5%
欧州	離職者数	6	1	6	3	5	6	27
	総数	9	2	14	5	15	25	70
	離職率	66.7%	50.0%	42.9%	60.0%	33.3%	24.0%	38.6%
合計	離職者数	387	388	375	237	130	61	1,578
	総数	1,872	791	5,104	2,294	2,359	570	12,990
	離職率	20.7%	49.1%	7.3%	10.3%	5.5%	10.7%	12.1%

\* 連結従業員とは集計対象が異なるため、従業員数合計は一致していません。離職には、「定年退職」、「契約期間の満了」を含みます。

新規採用従業員に占める女性の割合



障がい者雇用率（三井金属単体）

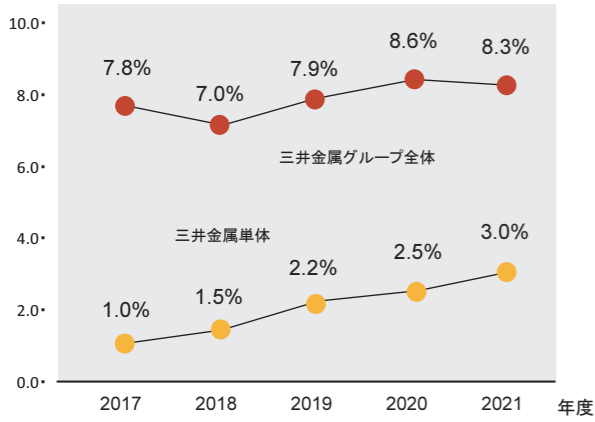


育児休業の取得状況

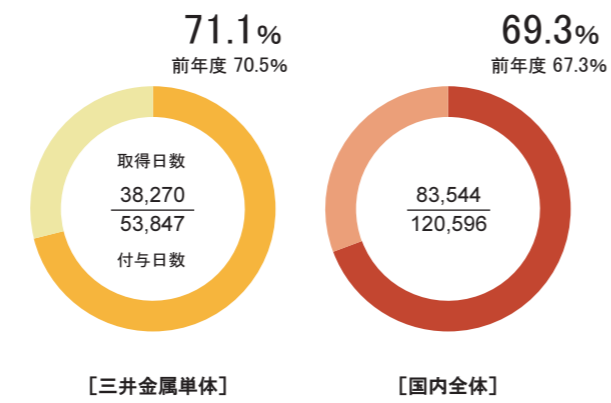
		2019年度		2020年度		2021年度	
		権利発生者	取得者	権利発生者	取得者	権利発生者	取得者
三井金属単体	男性	67	4	57	3	88	8
	女性	8	8	8	8	17	17
	計	75	12	65	11	105	25
国内全体	男性	143	13	145	9	185	16
	女性	17	16	17	17	27	27
	計	160	29	162	26	212	43

\* 取得者＝権利発生者のうち、該当年度に育児休業を取得した者

管理職に占める女性の割合



年次有給休暇取得率

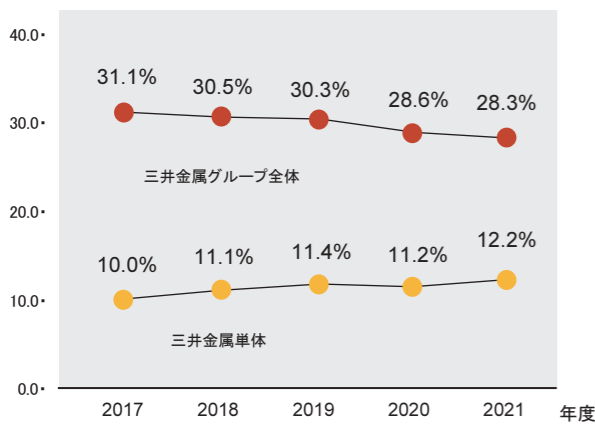


育児休業からの復職状況

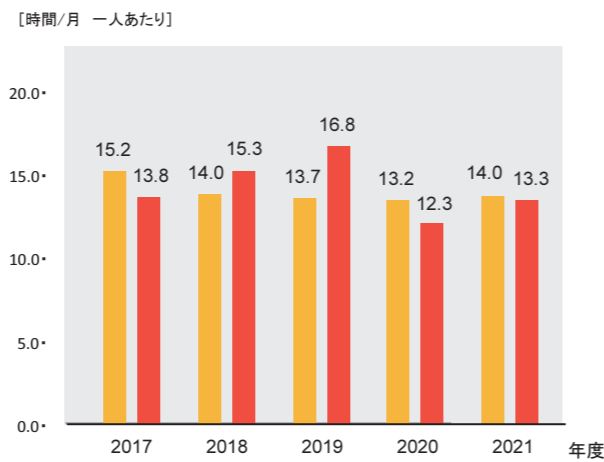
		2019年度			2020年度			2021年度		
		終了者	復帰者	退職者	終了者	復帰者	退職者	終了者	復帰者	退職者
三井金属単体	男性	5	5	0	3	3	0	5	4	1
	女性	10	10	0	4	4	0	0	0	0
	計	15	15	0	7	7	0	5	4	1
国内全体	男性	13	13	0	11	11	0	13	12	1
	女性	15	15	0	7	7	0	2	2	0
	計	28	28	0	18	18	0	15	14	1

\* 退職者＝復帰者のうち、復職後12ヵ月以内に退職した者

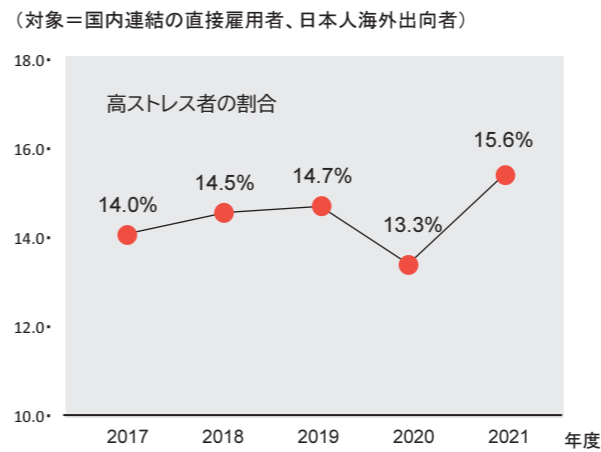
従業員に占める女性の割合



所定外労働時間の推移

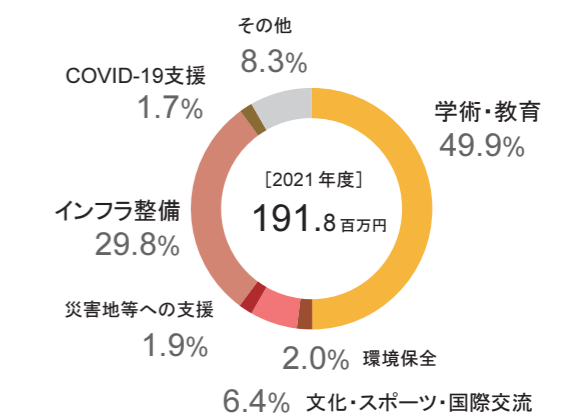


ストレスチェックの結果



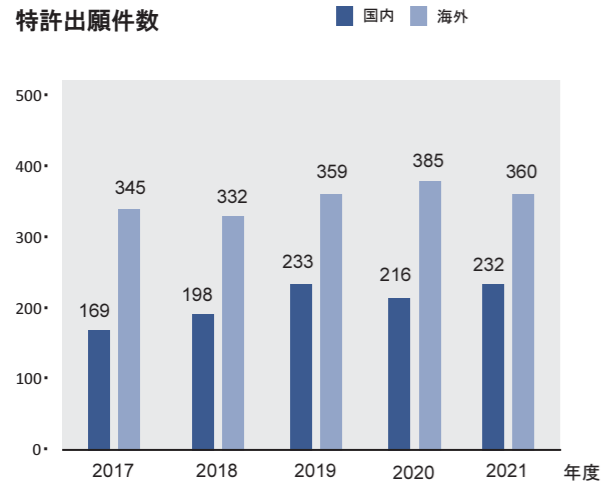
社会貢献

三井金属グループ 社会貢献 金額の内訳



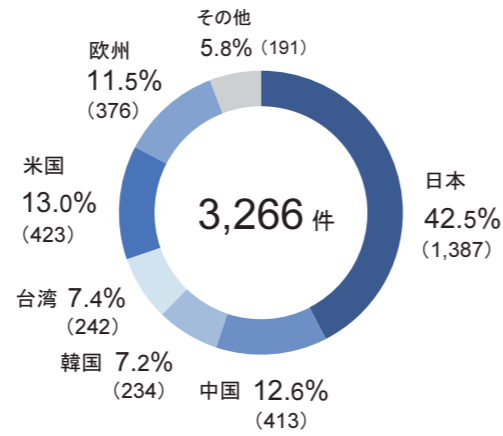
知的財産

特許出願件数

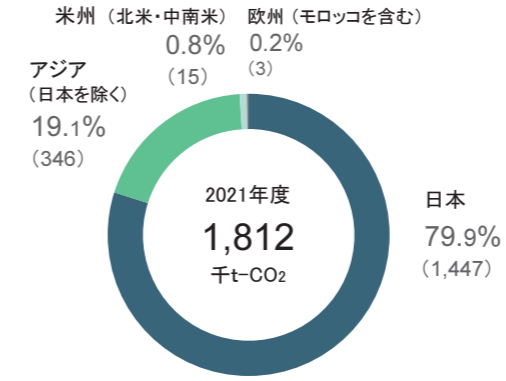


\* 一部の関係会社が独自に特許管理システムを導入したこととともない、過年度分に遡って、当該関係会社の件数を今回より除いています。

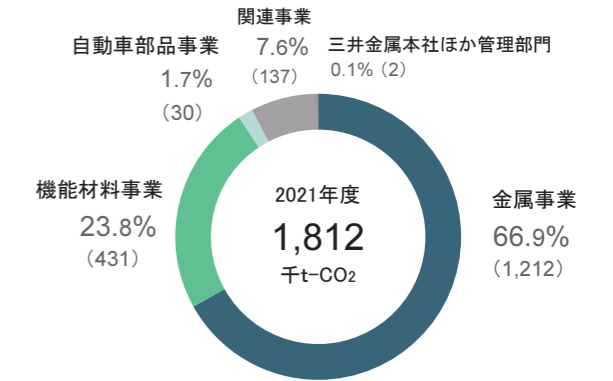
登録特許の国別内訳



CO2排出量 地域別内訳



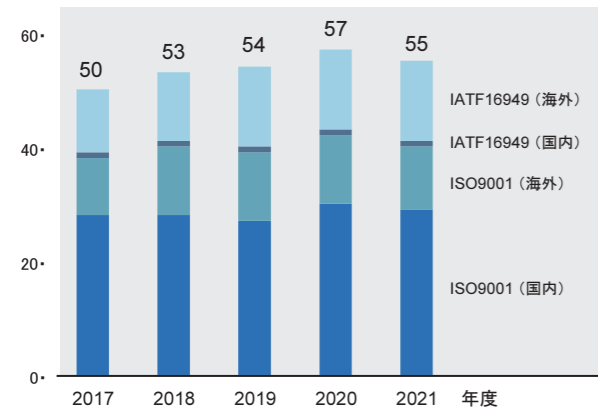
CO2排出量 事業別内訳



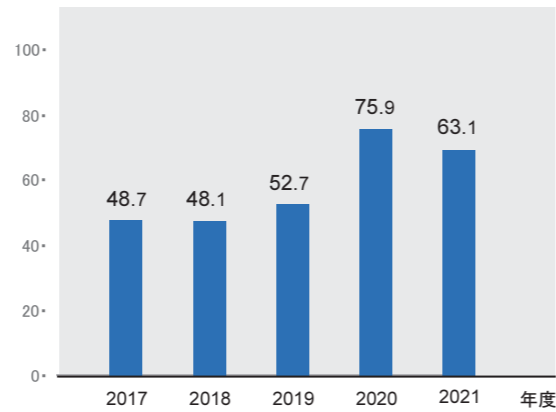
\* 各事業部門の数値は、2021年度の事業組織で集計しています。

品質

品質マネジメントシステム 認証取得拠点数

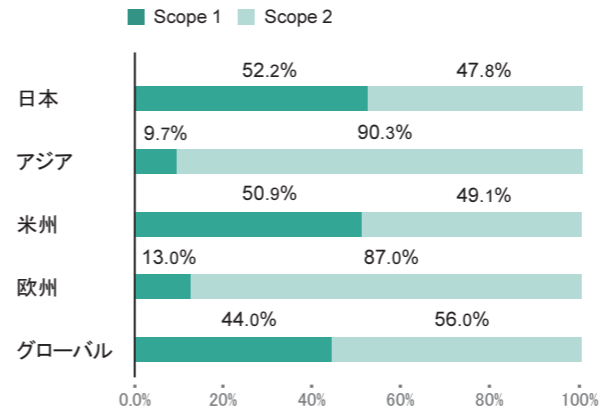


クレーム件数の状況

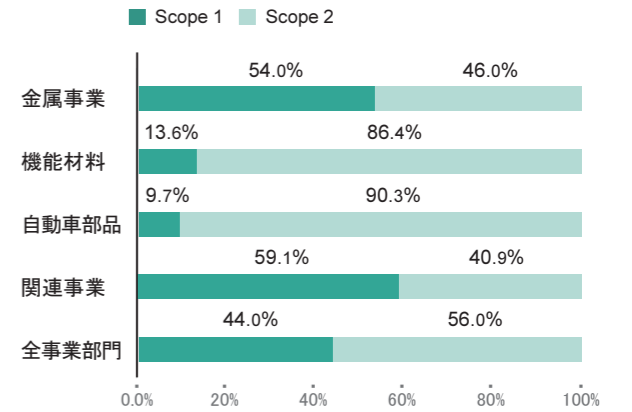


\* QA懇談会実施拠点での確認件数。2013年度を100とした場合の数値化

地域別 CO2排出量 スコープ別内訳



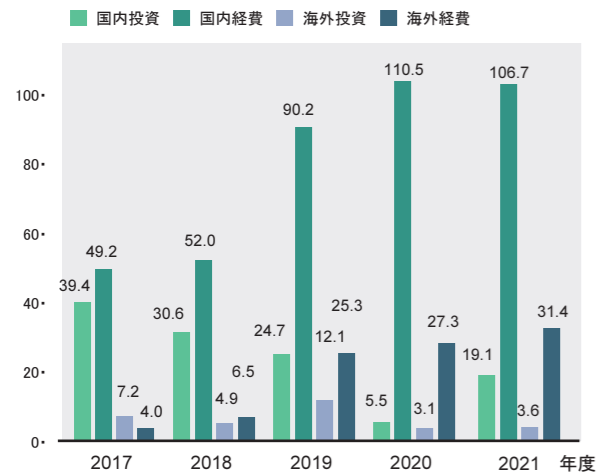
事業別 CO2排出量 スコープ別内訳



\* 各事業部門の数値は、2021年度の事業組織で集計しています。

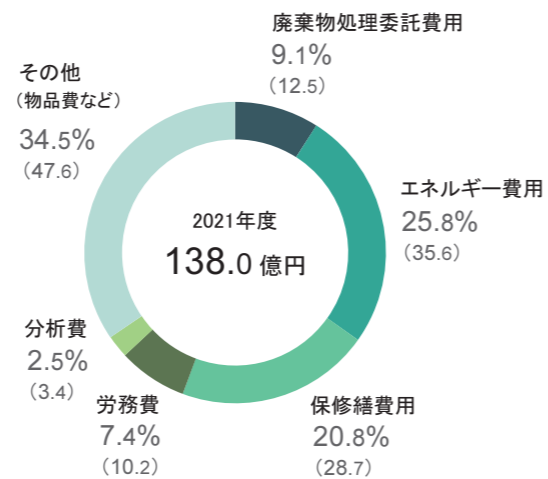
環境

環境関連設備投資と環境管理経費 (億円)

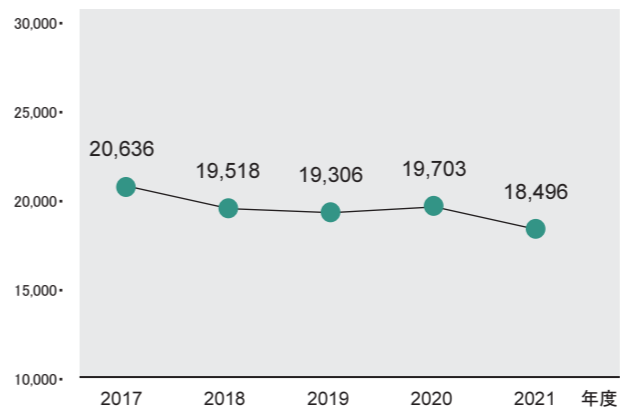


\* 2019年度以降、分類を一部変更しています。  
\* 2020年度の数値を修正しています。

環境管理経費の内訳

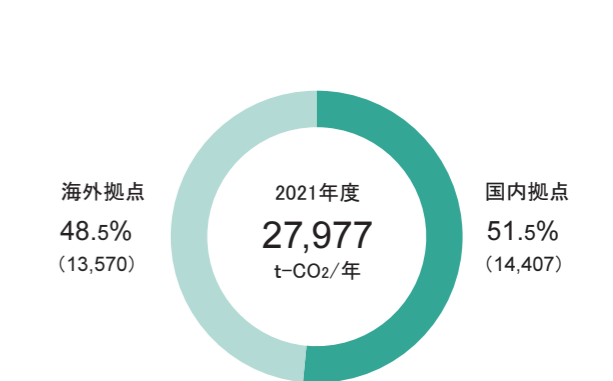


輸送におけるCO2排出量 (三井金属単体) (t-CO2)



\* 省エネ法(荷主に係る措置)に基づき、当社が荷主である輸送に伴うCO2排出量を算定。

廃棄物処理によるCO2排出量



\* サプライチェーンを通じた組織の温室効果ガス排出量等の算定のための排出原単位データベースver.2.6およびver.3.0にある廃棄物種類別原単位を用いて算出。